

boekhout vloerenreiniger neutraal.

Floor Cleaner • Bodenreiniger • Nettoyant pour sols



Productomschrijving

Geconcentreerd, laagschuimend, geparfumeerd neutraal reinigingsmiddel voor het reinigen van vloeren. Ideaal voor gebruik op alle waterbestendige oppervlakken.

Toepassing

Vloerreiniger is geschikt voor alle typen waterbestendige harde vloeren en is zo samengesteld dat het vloeren behandeld met polymeercoating niet aantast. Het product is tevens geschikt voor gebruik in combinatie met microvezel.

Gebruiksaanwijzing en doseringen

Sopmethode: doseer bij normale vervuiling 5 ml product per liter koud water. Dit water zo nodig regelmatig verversen. Dosering bij zware vervuiling verhogen tot max. 50 ml per liter water.

Schrobzuigmachine: hanteer een dosering van 10 ml per liter water. Product doseren in de schoonwatertank van de machine. Verhoog de dosering bij zwaardere vervuiling.

Verpakking

Jerrycan 5 liter

Technische eigenschappen

Kleur	Groen
Geur	Fris geparfumeerd
pH waarde	8,5

Veiligheid en opslag

Voor meer informatie over opslag, transport en veiligheid verwijzen wij u naar het veiligheidsinformatieblad.

Direct bestellen?



Vragen over het reinigen?

☎ 088 17 17 500

boekhout vloerenreiniger extra.

Floor Cleaner • Bodenreiniger • Nettoyant pour sols



Productomschrijving

Geconcentreerd, laagschuimend, ongeparfumeerd, alkalisch, krachtig reinigingsmiddel voor het reinigen van sterk verontreinigde vloeren.

Toepassing

Het product is geschikt voor gebruik in schrobzuigmachines en voor handmatig gebruik op alle alkalibestendige oppervlakken.

Gebruiksaanwijzing en doseringen

Sopmethode: doseer bij normale vervuiling 10 ml product per liter koud water. Dit water zo nodig regelmatig verversen. Dosering bij zware vervuiling verhogen tot max. 50 ml per liter water.

Schrobzuigmachine: hanteer een dosering van 10 ml per liter water. Product doseren in de schoonwatertank van de machine. Verhoog de dosering bij zwaardere vervuiling.

Verpakking

Jerrycan 5 liter

Technische eigenschappen

Kleur	Groen
Geur	Ongeparfumeerd
pH waarde	11,0

Veiligheid en opslag

Voor meer informatie over opslag, transport en veiligheid verwijzen wij u naar het veiligheidsinformatieblad.

Direct bestellen?



Vragen over het reinigen?

☎ 088 17 17 500

Vloestofdichte boekhout vloer.









Tips

- Reinig bij voorkeur machinaal
- Gebruik het geadviseerde reinigingsmiddel en dosering
- Gebruik dus geen chloor of vergelijkbare middelen!
- Ruim gemorste oplosmiddelen direct op
- Gebruik de juiste beschermdoppen voor bijv. stoelpoten
- Niet dweilen maar boenen!
- Gebruik koud water bij het reinigen van de vloer
- Spoel de vloer na met water bij hogere dosering schoonmaakmiddel
- Gebruik de Boekhout putdekselwipper 
- Laat geen 'schoonmaakmiddel restanten' achter
- Controleer of er op de juiste wijze gereinigd wordt
- Dek de vloer af tijdens verbouwingen
- Schroef niet in de vloer zonder overleg



Kies uw schrob pads

-  **Wit** Droog boenen/polijsten van vloeren
-  **Rood** Licht schrobben
-  **Blauw** Middelzwaar schrobben
-  **Groen** Zwaar schrobben en licht strippen
-  **Bruin** Middelzwaar tot zwaar strippen
-  **Zwart** Zwaarste stripwerkzaamheden

Formaten pads

10 inch (25,4 cm)	16 inch (40,6 cm)
13 inch (33 cm)	17 inch (43,2 cm)
14 inch (35,5 cm)	20 inch (50,8 cm)
15 inch (38,1 cm)	

Polijsten

Het licht opschuren van een vloer

Schrobben

Verwijderen hardnekkige vervuiling

Strippen

Verwijderen van versleten toplagen

Stappen

- 01 Begin met opruimen en stofzuigen/vegen
- 02 Maak een sopje. Doseer afhankelijk van de vervuiling
- 03 Reinig de vloer machinaal of boen met een harde haccp borstel
- 04 Heeft u een hogere dosering gebruikt; spoel de vloer goed na met schoon water
- 05 Maak de vloer altijd droog. Dit kan met de schrobzuig-machine of een vloerwisser

Stappen

Design boekhout vloer.

- 01 Begin met opruimen en stofzuigen/vegen
- 02 Maak een sopje. Gebruik 2 emmers. 1 schoon water en 1 om uit te spoelen
- 03 Reinig de vloer machinaal of dweil de vloer
- 04 Doseer niet te hoog. Zo blijft er geen opgedroogd schoonmaakmiddel achter
- 05 Reinig de vloer niet te nat



(088) 17 17 500



service@boekhoutvloeren.nl



Boekhout Bedrijfsvloeren BV
Celsiusbaan 6, 3439 NC Nieuwegein

